

Ändern der Kontaktperson für einen Strahlenquellenstandort

Kurzanleitung

Wien, 2026

Vorbemerkungen

In dieser Kurzanleitung wird beschrieben, wie die Kontaktperson eines Strahlenquellenstandorts geändert werden kann. Die Änderung der Kontaktperson kann durch alle Benutzer der jeweiligen EDM-Registrierung erfolgen.

Ändern der Kontaktperson eines Strahlenquellenstandorts

Loggen Sie sich zunächst im EDM ein (entsprechend der Vorgaben Ihrer Organisation entweder über usp.gv.at oder über edm.gv.at). Wählen Sie unter „Administration“ die „ZAReg Stammdatenpflege“. Die Anzeige „Stammdaten“ auf Ihrer Einstiegsseite bringt Sie ebenfalls in die gewünschte Anwendung.

edm.gv.at Portal DE

Willkommen auf Ihrer persönlichen Startseite im Rahmen des EDM Portals!
Home

Sie haben sich als registrierte Person erfolgreich angemeldet. Sie können jederzeit zu dieser Seite zurückkehren, indem Sie auf **Home** in der Servicemenüleiste ganz oben klicken.

- **Stammdatenpflege**
Stammdaten verwalten: Bitte beachten Sie, dass Sie gemäß Abfallwirtschaftsgesetz 2002 dazu verpflichtet sind, Ihre Angaben aktuell zu halten.
- **Benutzer verwalten**
Benutzerdaten bearbeiten, Nebenbenutzer anlegen und Passworte ändern.
- **Meldewesen**
Klicken Sie bitte direkt auf die Bezeichnung des Meldebereichs, um Meldungen zu einem unter diesem Menüpunkt angezeigten Bereich abzugeben, anzusehen oder zu bearbeiten.

Aus Sicherheitsgründen werden Sie nach einer Inaktivitätszeit von 30 Minuten automatisch abgemeldet. Nicht gespeicherte Daten gehen dann verloren. Speichern Sie daher bitte regelmäßig.

Aktuelles

Release

Neue Version des Zentralen Quellenregisters (ZQR) ab sofort online 01.06.2026
Einstieg bzw. Anmeldung via USP möglich
[...mehr](#)

Neue Release v24 der Anwendung Verbrennung ab sofort online 01.06.2026

Rufen Sie nun die Kontaktpersonen auf und überprüfen Sie, ob die Person, die zukünftig als Kontaktperson fungieren soll, bereits angelegt ist. Falls die Person noch nicht in der Liste der möglichen Kontaktpersonen aufscheint, fügen Sie sie hinzu.

Anleitungsproduktion Freigegeben am 23.03.2026

Home > Stammdatenverwaltung

Anleitungsproduktion (0)

- Registrierter
- Mobile Anlagen
- Kontaktpersonen**
- Standorte
- Bescheide

Noch freizugebende Objekte

Informationsbereich

Auswählen des Standorts, für den die Kontaktperson geändert werden soll

In den ZAReg-Stammdaten wählen Sie zunächst „Standorte“, um sich eine Übersicht der im EDM registrierten Standorte Ihrer Organisation anzeigen zu lassen.

The screenshot shows the ZAReg Stammdatenverwaltung interface. The left sidebar contains a tree view with 'Standorte' selected. The main area displays a table of locations. The table has the following columns: 'Aktionen', 'Standort-GLN', 'Kurzname', 'Bezirk', 'Adresse', 'Anwendungsbereich', and 'Status'. The table contains three rows of data. A yellow arrow points to the 'Standorte' menu item in the sidebar, and another yellow arrow points to the 'Strahlenquellen-Standort' entry in the 'Anwendungsbereich' column of the first row.

Aktionen	Standort-GLN	Kurzname	Bezirk	Adresse	Anwendungsbereich	Status
📁	9008391225928	Anleitungsprodukt-1220W2	Wien(Stadt)	AT-1220 Wien, Donaustadt, Agavenweg 23	Strahlenquellen-Standort	Aktiv
📁	9008391225904	Anleitungsprodukt-1220 Wien	Wien(Stadt)	AT-1220 Wien, Donaustadt, Nußbaumweg 14	Strahlenquellen-Standort	Aktiv
📁	9008391225935	Anleitungsprodukt-Anlief.DS	Wien(Stadt)	AT-1230 Wien, Liesing, Teststraße 4	Strahlenquellen-Standort	Aktiv

Identifizieren Sie den gesuchten Standort anhand der Informationen in der Tabelle. Bei Strahlenquellenstandorten ist in der Spalte „Anwendungsbereich“ der Eintrag „Strahlenquellen-Standort“ vorhanden.

In der Spalte „Aktionen“ findet sich ein Ordner-Symbol. Wählen Sie dieses, um die Detaildaten des jeweiligen Standorts aufzurufen. Die Kontaktperson für den Strahlenquellenstandort kann nur in den Detaildaten geändert werden.

Überprüfen der Daten für den Strahlenschutz: Kontaktperson


Unter allgemeine Daten finden sich Name und die eindeutige Identifizierungsnummer des Standorts. Der Kurzname wird für interne Anzeigen wie etwa die Übersichtstabelle der Standorte und den Standort-Baum verwendet.

Anleitungsprodukt-Druck Süd Freigegeben am 23.03.2026

Home > Suchen / Auswerten > Stammdatenverwaltung

← \$ ↻ 📄 ? + =

Allgemeine Daten | Anlagenübersicht


Allgemeine Daten Freigegeben am 23.03.2026 

Standort-GLN 9008391225911
Name Anleitungproduktion GmbH-Druckerei Süd
Kurzname Anleitungsprodukt-Druck Süd
TNP-Nummer


+ Standortstatus

+ Standort relevant für Freigegeben am 23.03.2026

+ Ortsangaben (Adressen, Grundstücke, WebGIS-Viewer) Freigegeben am 23.03.2026

+ Kontakt und Öffnungszeiten 

+ Abfallbehandlungsverfahren

+ Strahlenschutz 

+ Standortbeziehungen zu anderen Registrierten

+ Kommentare

[Zurück](#)

Für den hier beschriebenen Zweck ist der Bereich „Strahlenschutz“ relevant. Dieser ist nur vorhanden, wenn es sich laut dem Tätigkeitsbereich (zu finden unter „Standort relevant für“) um einen Strahlenquellenstandort handelt.

Unter „Allgemeine Daten Strahlenschutz“ findet sich sowohl die Zuordnung der zuständigen Behörde als auch die am Standort ausgeübte Tätigkeit und die aktuelle Kontaktperson.

- **Strahlenschutz**

- **Allgemeine Daten Strahlenschutz** Freigegeben am 23.03.2026

Zuständige Behörde	Magistrat der Stadt Wien, MA 64 - Bauwesen
Übergeordnete Behörde	
Tätigkeiten	Verwender von bauartzugelassenen Geräten
Ansprechperson	Martin Maierhuber

+ **Kommentare Strahlenschutz** Freigegeben am 23.03.2026

Mit der Auswahl „Bearbeiten“, welche mit einem Stift-Symbol gekennzeichnet ist, erfolgt der Wechsel in den Bearbeitungsmodus. Die Kontaktperson ist aus dem entsprechenden Dropdown-Menü auszuwählen. Falls die Person noch nicht aufscheint, fügen Sie sie zunächst in den ZAReg-Stammdaten unter „Kontaktpersonen“ hinzu.

Anleitungsprodukt-Anlief.DS
Freigegeben am 23.03.2026

Home > Stammdatenverwaltung

\$

- **Strahlenschutz**

- **Allgemeine Daten Strahlenschutz**

Zuständige Behörde	i <input type="text" value="Magistrat der Stadt Wien, MA 64 - Bauwesen"/>
Übergeordnete Behörde	i <input type="text" value="Bitte auswählen..."/>
Tätigkeiten	i <input type="checkbox"/> Tätigkeiten mit Strahlenquellen <input checked="" type="checkbox"/> Verwender von bauartzugelassenen Geräten <input type="checkbox"/> Entsorgungsanlage für radioaktive Quellen
Ansprechperson	i <input type="text" value="Max Mustermann"/>

Abbrechen
Speichern und zurück

Nachdem die Daten angepasst wurden, sind diese zu speichern und danach freizugeben. Erst nach der Freigabe sind die Änderungen auch für andere Benutzergruppen des EDM sichtbar.

Hilfe und Kontakt

Fragen zur Administration von Strahlenquellen:

Abteilung V/8 – Strahlenschutz

Bundesministerium für Land- und Forstwirtschaft, Klima- und Umweltschutz, Regionen
und Wasserwirtschaft

strahlenregister@bmluk.gv.at

Fragen zu EDM (Elektronisches Datenmanagement des Bundes):

Der EDM Helpdesk ist unter der Telefonnummer +43 1 31304 8000 oder per E-Mail unter edm-helpdesk@umweltbundesamt.at erreichbar.

Der EDM-Helpdesk ist zu folgenden Zeiten telefonisch erreichbar:

1. Jänner bis 30. April: Montag bis Donnerstag von 08:00 bis 16:00 Uhr und Freitag von 08:00 bis 14:00 Uhr

1. Mai bis 31. Dezember: Montag bis Freitag von 08:00 bis 14:00 Uhr

